

Guide: Eventapp

1. LADDA NER APPEN MEETAPP GO

Ladda ner MeetApp GO till din mobil från App Store (om du har iPhone) eller Google Play (om du har Android).

Klicka på respektive länk nedan för att komma till webbsidan där du laddar ned appen

App Store: <https://itunes.apple.com/us/app/meetapp-go/id1280819526>

Google Play: <https://play.google.com/store/apps/details?id=com.meetappevent.meetappgo>

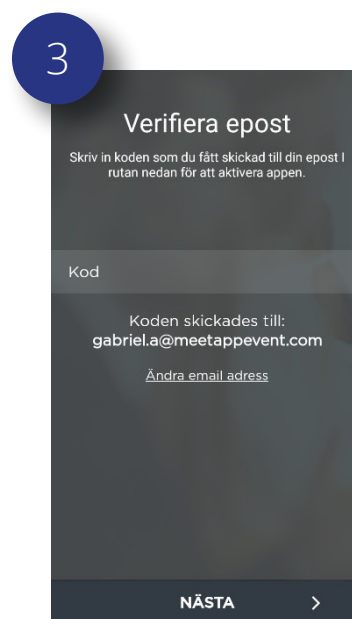
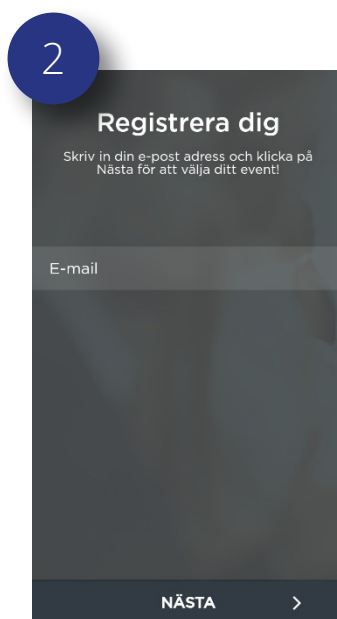

2. ANGE AKTIVERINGSKOD

Ange accesskod: Hantverksdata för att få tillgång till appen. (Bild 1)

3. REGISTRERA DIG MED DIN E-POSTADRESS

Registrera dig med din email. (Bild 2) Kom ihåg att använda samma email som du anmälde dig till eventet med!

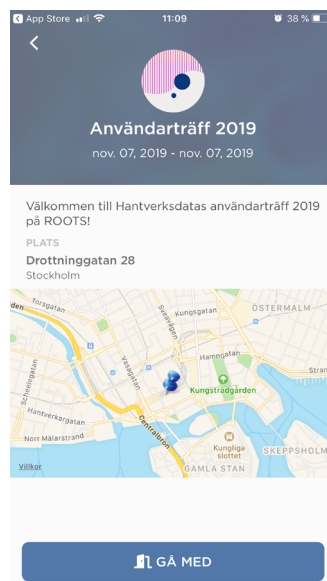
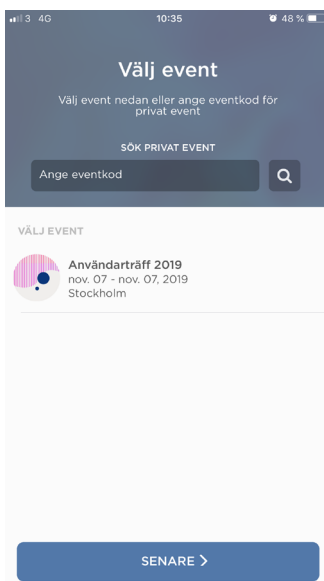
Där efter får du en 4 siffrig verifierings kod skickad till din mejl. Skriv in den 4 siffriga verifieringskoden i appen. (Bild 3)



4. HANTVERKSDATAS STARTSIDA

Nu hamnar du på Hantversdatas sida i eventappen. Välj event Användarträff 2019.

Klicka sedan på knappen "Gå med".



I APPEN KAN DU:

- Lägga till dig som deltagare under **Deltagare** i menyn.
- Se dina valda seminarier och bordsplacering på Hamburger Börs under **Min information**.
- Dela dina upplevelser under dagen med text och bild under **Aktivitetsflöde**.
- Ställ frågor till seminariehållarna under respektive pass och seminarium under **Program**.