

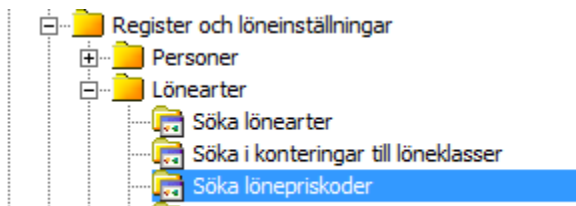
Lönepriskoder

Innehållsförteckning

Lönepriskoder	2
Inställningar på Lönepriskod	3
Basuppgifter.....	3
Prissättning.....	3
Beräkning.....	6
Omräkning.....	7
Egna begränsningar som övertider grundinställningarna.....	8
Ytterligare omräkning.....	8



Lönepriskoder



Lönepriskoden bestämmer priset på en löneart och kopplas på respektive löneart i löneartsregistret.

A screenshot of the 'Löneart' form. The 'Löneuppgifter' section is visible, containing the following fields:

- Lönehantering: Bruttolön
- Skattehantering: Preliminär
- Lönepriskod: Månad/174** (highlighted with a green circle)
- Lönespäckkod: grupp1** (highlighted with a green circle)
- Månadslön per timme (Arb): Månadslön per timme (Arb)
- Gruppering per lika rad me: Gruppering per lika rad me

 The 'Kontering' section on the right lists various accounts like 'Konto', 'Motkonto', 'Prel. konto', etc.

Lönepriskod kan även användas för att bestämma pris i en löneklass och för att räkna om värden i en ackumulator.

Entré levereras med ett antal färdiga lönepriskoder, kan variera något beroende på bransch. Den undre delen av bilden visar den/de lönearter som är kopplade till lönepriskoden.

A screenshot of the 'Söka lönepriskoder' window. It displays a table of wage codes and their associated wage types. The table has the following columns: Lönepriskod, Namn, Fast pris, Lönepris, Procent, Divisor, Multiplikator, Avrundning, and M. The row for 'Månad/174' is selected.

Lönepriskod	Namn	Fast pris	Lönepris	Procent	Divisor	Multiplikator	Avrundning	M
Månad/111	Övertidsersättning A	1,00	Månadslön	100,000000	111,000000	1,000000	Ingen avrundning	
Månad/133	Övertidsersättning D Komp	1,00	Månadslön	100,000000	133,000000	1,000000	Ingen avrundning	
Månad/174	Månadslön per timme (Arb)	1,00	Månadslön	100,000000	174,000000	1,000000	Ingen avrundning	
Månad/175	Månadslön per timme (tjm)	1,00	Månadslön	100,000000	175,000000	1,000000	Ingen avrundning	
Månad/200	Övertidsersättning C Komp	1,00	Månadslön	100,000000	200,000000	1,000000	Ingen avrundning	
Månad/21	Månadslön per arbetsdag	1,00	Månadslön	100,000000	21,000000	1,000000	Ingen avrundning	
Månad/266	Övertidsersättning B Komp	1,00	Månadslön	100,000000	266,000000	1,000000	Ingen avrundning	

Below the table, there is a section 'Kopplade lönearter' showing a list of wage types linked to the selected wage code:

Löneart	Namn
10	Tidlön Arb
11	Timlön Arb
13	Tidlön Lärling Arb
16	Lärling Arb

Inställningar på Lönepriskod

Basuppgifter

Lönepriskodens kod och namn

Är valfria, koden kan vara ett till tio tecken, siffror, bokstäver eller en kombination därav.

Prissättning

Fast pris

Om detta markeras så kommer det pris som anges att gälla för alla anställda men är inte så flexibelt då det inte kan styras till datum intervall.

Lönepris

Ändra lönepriskod

1. Basuppgifter
Lönepriskod Månadslön Månadslön

2. Prissättning
Pris hämtas från
 Fast pris 1,00
 Lönepris Månadslön Månadslön
 Summa från kodfält

4. Omräkning
 1. Ingen omr
 2. Årslön per
 3. Årslön per
 4. Årslön per
 5. Årslön per

Används när priset varierar beroende på person, avtalsområde, befattning, projekt, enhet etcetera

Ett vanligt exempel är Månadslön som varierar per person.

Detta innebär att lönepriskoden "Månadslön" kommer att hämta priset från ett lönepris (som i exemplet också heter "Månadslön" men inte behöver heta samma som lönepriskoden).

Priserna underhålls i rutinen "Skapa/ändra prissättning".

Summa från kodfält

Detta alternativ är till för att hantera automatiska procentuella tillägg/avdrag på lön. De vanligaste exemplen är fack- och kontrollavgifter. Tilläggen/avdragen är en procentuell del av summan av vissa definierade lönearter. För att kunna avgränsa avgifterna till vissa personalgrupper så anges sedan de automatiska löneraderna per lönegrupp.

Ändra lönepriskod

1. Basuppgifter
Lönepriskod Kontravg Kontrollavgift

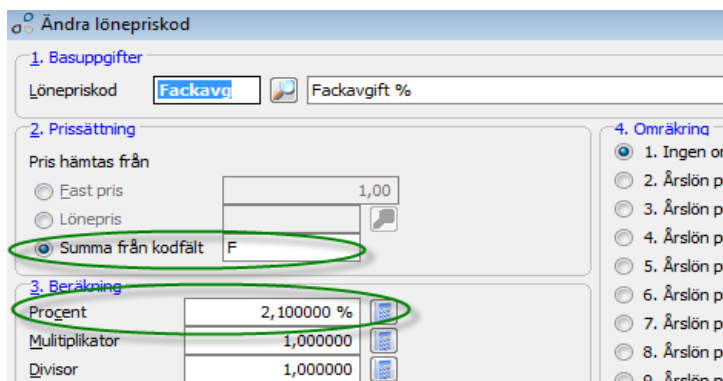
2. Prissättning
Pris hämtas från
 Fast pris 1,00
 Lönepris
 Summa från kodfält K

3. Beräkning
Procent 0,500000 %
Multiplikator 1,000000
Divisor 1,000000

4. Omräkning
 1. Ingen omr
 2. Årslön per
 3. Årslön per
 4. Årslön per
 5. Årslön per
 6. Årslön per
 7. Årslön per
 8. Årslön per
 9. Årslön per

I exemplet är "Summa från Kodfält" angivet med "K" för Kontrollavgift och "F" för Fackavgift.

Procentsatserna är angivna till 0,5 respektive 2,1.



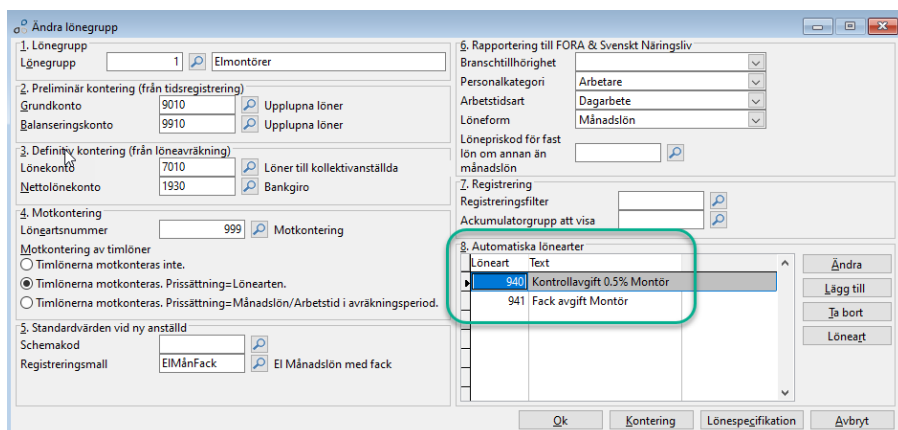
I löneartsregistret är motsvarande lönearter angivna med dessa lönepriskoder. Eftersom Lönehantering=Avdrag resulterar detta i löneavdrag (ej skattepliktiga).

Vald	Löneart	Text	Konto	Kodfält	Lönepriskod	Lönehantering	Skattehantering	Debitering till
<input checked="" type="checkbox"/>	940	Kontrollavgift Arb	2795		Kontravg	Avdrag	Skattefri	
<input checked="" type="checkbox"/>	941	Fack avgift Arb	2794		Fackavg	Avdrag	Skattefri	

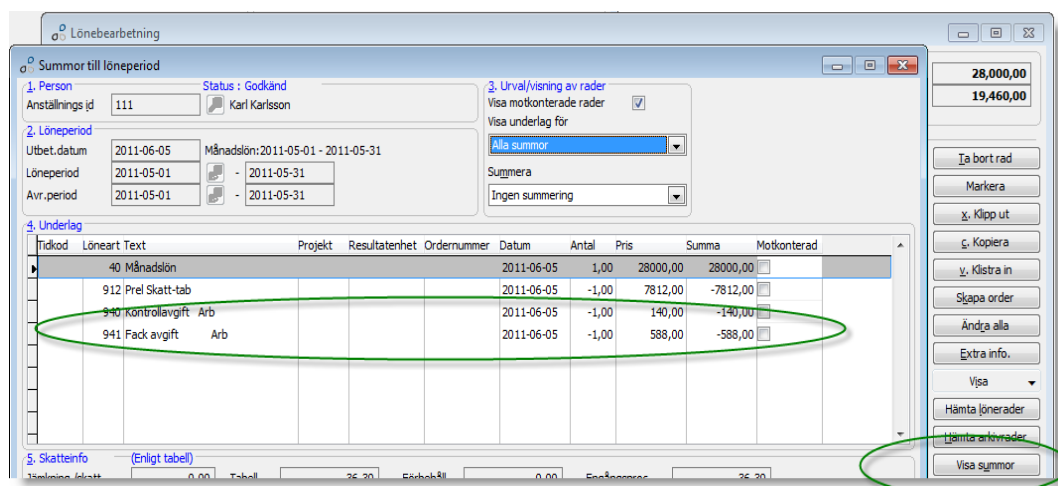
På de lönearter som ska vara underlag för kontroll- respektive fackavgift anges antingen "F" för Fackavgift, "K" för Kontrollavgift eller "FK" om båda skall gälla.

Vald	Löneart	Text	Konto	Kodfält	Lönepriskod	Lönehantering	Skattehantering	Debitering till
<input checked="" type="checkbox"/>	40	Månadslön		FK	Månadslön	Bruttolön	Preliminär	
<input type="checkbox"/>	52	Restid Utanf. arb. tid		FK	ResaEjArb	Bruttolön	Preliminär	
<input type="checkbox"/>	53	Restid Inom arbetstid		FK	Månad/174	Bruttolön	Preliminär	
<input type="checkbox"/>	100	Ackordslön Arb		FK	Månad/174	Bruttolön	Preliminär	
<input type="checkbox"/>	101	Ackordslön II		FK	Månad/174	Bruttolön	Preliminär	
<input type="checkbox"/>	102	Ackordslön III		FK	Månad/174	Bruttolön	Preliminär	
<input type="checkbox"/>	103	Ackordslön IIII		FK	Månad/174	Bruttolön	Preliminär	
<input type="checkbox"/>	105	Ackordslön IV		FK	Månad/174	Bruttolön	Preliminär	

Slutligen kopplas en eller båda lönearterna för fack- och kontrollavgift in på de lönegrupper där de är aktuella.

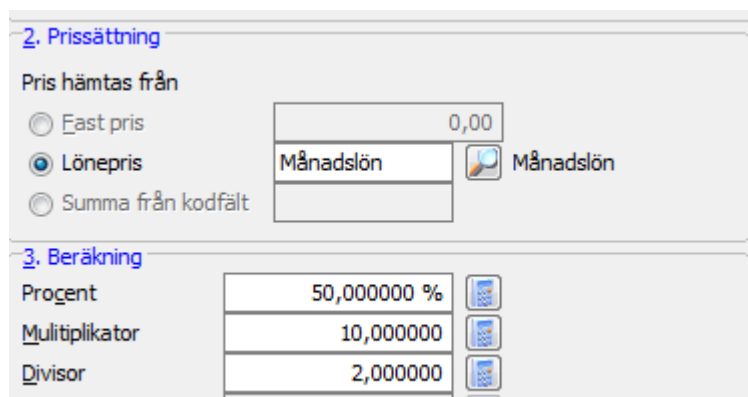


Lönearterna skapas automatiskt och kan granskas via knappen "Visa Summor" i Lönebearbetning.



Beräkning

Med beräkning kan det pris som hämtas justeras med procent, multiplikator, divisor eller en kombination av dessa.




I detta (mycket hypotetiska) exempel skulle en Månadslön på 28000 beräknas till: $28000 * 0,5 * 10 / 2 = 70\ 000$

Beräkning fungerar för alla de 3 metoderna för Prissättning och även i kombination med "Omräkning" (se längre fram).

Min- och Maxvärde

I dessa fält kan det slutgiltiga framräknade priset begränsas uppåt (Max) eller nedåt (Min).



Observera alltså att det är en begränsning av priset och inte av summan (summan är antalet gånger priset).

I exemplet ovan skulle ett pris, om det är högre än 300 kr, justeras nedåt till 300 kr.

Det går bra att sätta ett Minvärde till 0 när lönepriskoden avser avdrag. Det innebär att inga positiva priser skapas (till exempel när underlag för fack- och kontrollavgifter blir negativt).

Deltidsbaserad

Nej

Ingen omräkning.

Ja, aktuell deltids-%

Omräkning av priset med utgångspunkt från den anställdes deltidsprocent (som anges under Anställningsinformation i Personregistret). Vanligaste exempel är Månadslön där heltidslönen ska anges som pris. Om den anställdes heltidsmånadslön är 28 000 och deltidsprocenten 75 så blir priset $28\ 000 * 0,75 = 21\ 000$

Ja, deltidsprocent från betald/sparad semester

Gäller lönepriskoder för semestertillägg som ska sysselsättningsjusteras utifrån den deltidsprocent som gällde när semestern tjänades in. Priset justeras då med den deltidsprocent som finns på tilldelade betalda/sparade dagar på personens semesterkort.

Avrundning

Om och hur priset skall avrundas. Observera att det är priset och inte summan som avses (summan är antalet gånger priset).

Omräkning

Omräkning räknar om priset enligt en given formel som framgår av respektive alternativ. Alternativen stipuleras av regler i vanliga kollektivavtal. Omräkning går att använda även i kombination med beräkning och deltidsbaserad.

Ett vanligt exempel är sjuklön, där Månadslön ska räknas om till en årslön per timme och sedan reduceras till 80 %.

Alternativ 11. Sjuklön per kalenderdag är tillämplig på sjuklön för månadsavlönade från och med 15 kalenderdagen där begränsning sker till PBB.

Egna begränsningar som övertider grundinställningarna

Med dessa inställningar kan man ange andra förutsättningar för lönepriskoden än vad som gäller enligt grundinställningarna 2682, 2683 och 2684. Detta behöver sällan anges då de flesta avtal följer grundinställningarna.

5. Egna begränsningar som övertider grundinställningarna	
Multiplikator för lönegräns baserat på prisbasbelopp	8,000000
Procentsats för belopp över lönegräns	0,000000 %
Procentsats för belopp under lönegräns	0,000000 %

För närvarande gäller dock att lönepriskoden för sjukavdrag från dag 15 för tjänstemän ska vara 8.

Ytterligare omräkning

Eventuell ytterligare omräkning av priset enligt personens veckoarbetstid enligt schema och/eller multiplikation med procentats. Används för närvarande bland annat för karensavdrag.

6. Ytterligare omräkning	
Veckoarbetstid	Multipluera med veckoarbetstid
Procentsats att multiplicera med	20,000000 %