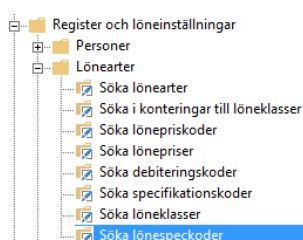


LÖNESPECIFIKATIONEN

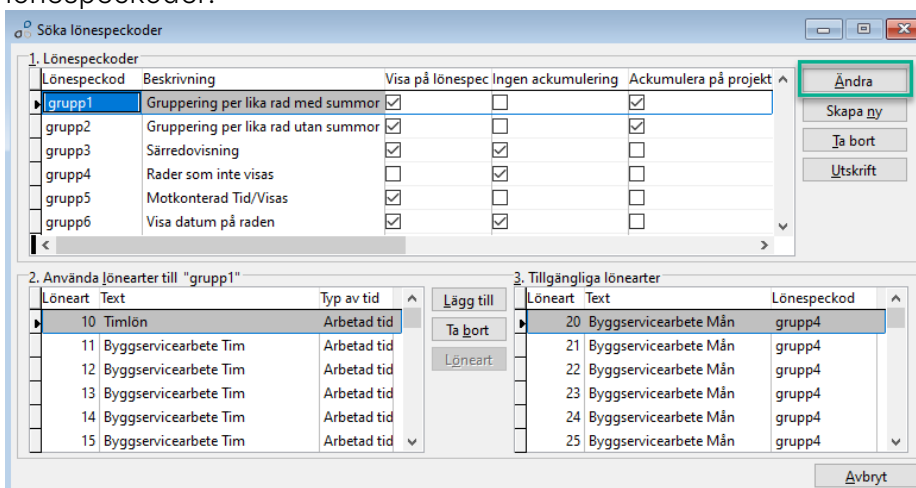
Lönespecifikationerna hanteras i rutinen *Lönebearbetning* och kan antingen skrivas ut till en skrivare eller skickas till Kivra. Man kan endast skriva ut en lönespecifikation på avräknade personer.

Behöver man skriva ut någon enstaka lönespecifikation igen går man in under **Lön – Lönebearbetning** och inte via Checklista löneavräkningen.

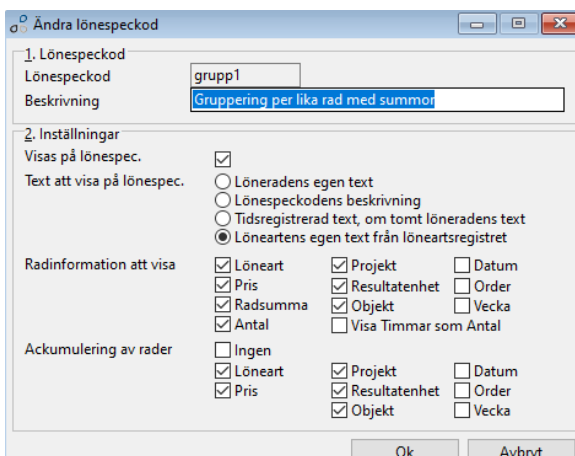
Lönespeckoder, visning av rader på lönespecifikationen



Vilka lönerader som skrivs ut på en lönespecifikation och hur de ska visas styrs med lönespeckoder.



Via **Ändra** visas villkor för lönespeckoden. Här finns flera olika val av inställningar. Om man ändrar på en lönespeckod så påverkas alla lönearter med samma lönespeckod (se ovan i fält 2). Skapa då hellre en ny lönespeckod istället för att korrigera i en befintlig.



Här anges vilken text som ska komma ut på raden.

Här anges vilken radinformation som ska presenteras på varje lönerad.

Här anges hur lönearterna ska ackumuleras.

Akkumulerade värden på lönespecifikationen

De ackumulerade värden som visas på en lönespecifikation styrs per lönegrupp och finns under Lön – Register och löneinställningar – Löneinställningar – Skapa/Ändra lönegrupper.

Via **Lönespecifikation** kopplas de ackumulatörer som ska visas för varje lönegrupp. Max 10 ackumulatörer kan kopplas och visas på Entrés standardlönespecifikation.

Skapa / ändra lönegrupper

Grupp	Beskrivning	Grundkonto	Balanseringskonto	Lönekonto	Nettolönekonto	Kategori	Registreringsmall	Löneart	ÅAckumulatörgr/Motkonti
1	Byggarb. Timlön	7095	2910	7010	1930	Arbetare	ByggTim	0 ARBTIM	<input type="checkbox"/>
2	Byggarb. Mån. Lön	0010	0010	7010	1920	Arbetare	ByggMån	000 ARPMÅN	<input checked="" type="checkbox"/>

Ändra lönegrupp

Lönegrupp: 1 Byggarb. Timlön

Fält nummer	Rubrik	Värde att visa	Akkumulator	
Fält nummer 1	Bruttolön	Årstotal: summa	AGD_011	<input checked="" type="checkbox"/> Kontant ersättning
Fält nummer 2	Skatt	Årstotal: summa	AGD_001	<input checked="" type="checkbox"/> Avdragen preliminärskatt
Fält nummer 3	Komptid	Årstotal: antal	Komp_Tot	<input checked="" type="checkbox"/> Inarbetad tid totalt
Fält nummer 4	Arb. tidsförkortning	Årstotal: antal	Arb_kort	<input checked="" type="checkbox"/> Arbetsstidsförkortn Bygg Timlön
Fält nummer 5				<input type="checkbox"/>
Fält nummer 6				<input type="checkbox"/>
Fält nummer 7				<input type="checkbox"/>
Fält nummer 8				<input type="checkbox"/>
Fält nummer 9				<input type="checkbox"/>
Fält nummer 10				<input type="checkbox"/>

Personer: 2
Anställningar: 1000

Buttons: Ändra, Skapa ny, Ta bort, Lönespecifikation, Kont. till lönegrupp, Arkivrader, Påminnelser, Kunddebitering, Utskrift, Person, Hämta personer, Avbrot