

# Nyheter/Rättningar

## Entré Portal 5.1.19

Uppdateringen innehåller nyheter och rättningar för Entré Portal appen

Version: 4.3.40-Entrenet

### Nyheter

- Nu kan man använda swipe även i tidplaneringen för att navigera till den bokade orderns adress, checka in, registrera tid, skanna material, eller ta ett foto till ordern, på samma sätt som i orderlistan.
- Enklare att se att en bokning är låst
- Varning för låg täckningsgrad på orderraden
- Kunddialogerna har ändrats till att fullt ut använda registreringsmallar från inställningar på Kundgruppen, alternativt angiven standardmall i grundinställning 283
- Många förbättringar kring hantering av anläggningsloggar och anläggningar samt återkommande service.
  - *Kontakta Hantverksdata om ni vill ha mer information kring detta.*

### Rättningar

- Arbetsledare eller huvudansvarig kan nu ange ny huvudansvarig även i appen. Detta har man tidigare kunnat göra i webben.
- I vissa fall gick det inte att skicka en offert från surfplattan
- Appen kunden låsa sig om inte KlarPris var färdig uppsatt och inga grossister hade valts.
- Felmeddelande visades inte om man försökte ta bort en låst bokning
- Problem med att skanna artiklar från ikonerna på hemskärmen



# Telefonläge – Entré Portal app för iOS eller Android telefon

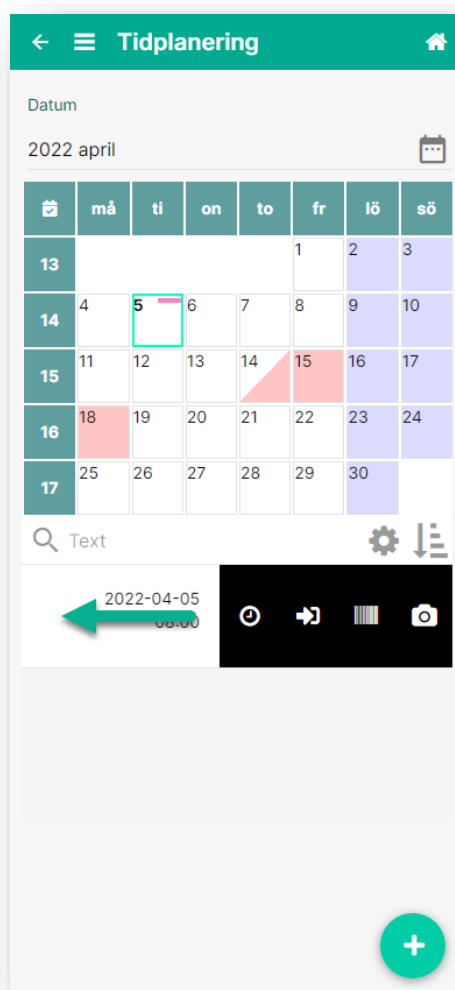
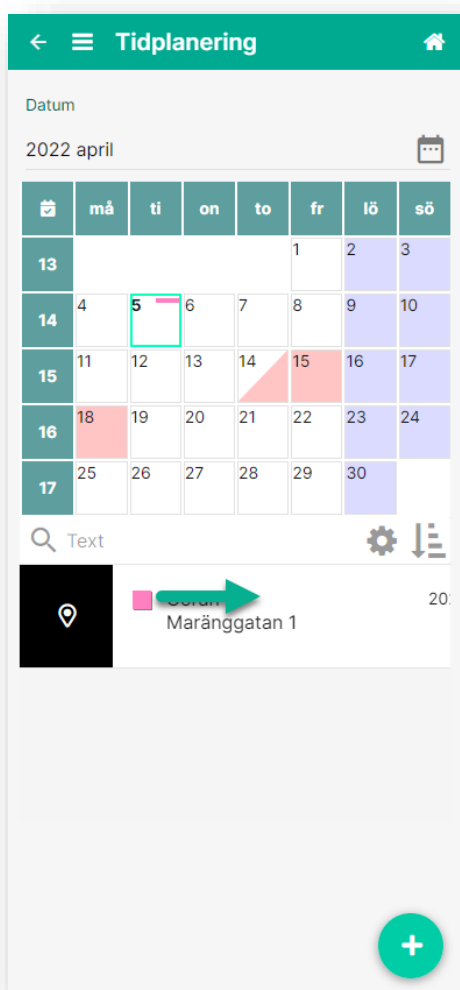
## Versionskrav

För att Entré Portal ska fungera full ut krävs att den telefon man använder inte har för gammal version av operativsystemet i telefonen. Följande gäller

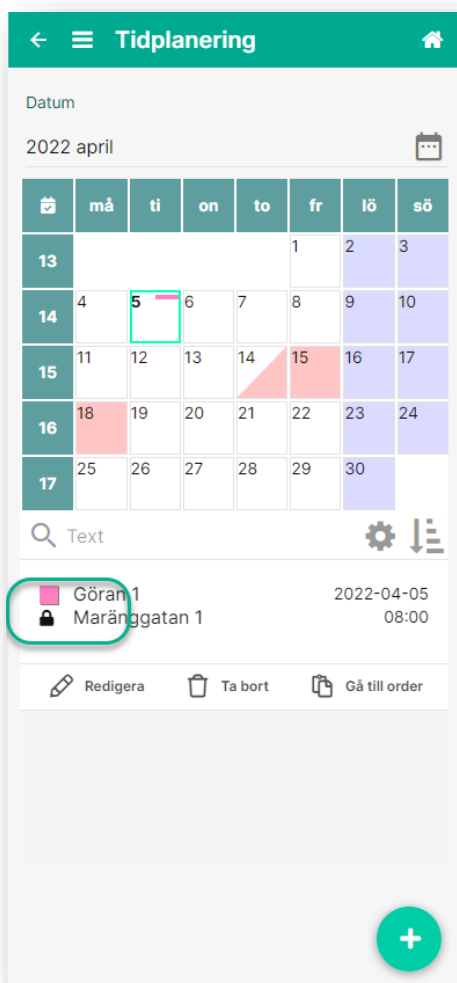
- **Android** version **10** eller senare
- **iOS** version **12.5** eller senare

## Nyheter

- Nu kan man använda swipe även i tidplaneringen för att navigera till den bokade orderns adress, checka in, registrera tid, skanna material, eller ta ett foto till ordern, på samma sätt som i orderlistan.



- Enklare att se att en bokning är låst genom att ett hänglås visas på bokningen, på samma sätt som det tidigare gjort i webben.



- Varning för låg täckningsgrad på orderraden enligt grundinställning 2556, eller inställning på artikelgruppen (se nedan) är nu även tillgänglig i orderradsregistreringen i Entré Portal. Om täckningsgraden understiger valt tröskelvärde så färgas värdet rött och en varningssymbol visas för raden. Gäller enbart för arbetsledare som har tillgång till prisinformation på artiklarna.

Inställning för artikelgrupper

1. Artikelgrupper

Artikelgrupp  Artikelgrupp

Inställningar

Försäljningskonto	3640		Uthyrning av maskiner
Kostnadskonto	5220		Hyra verktyg
Motkonto material	1444		Depositioner (kortfr.)
Försäljningskonto butik			
Kostnadskonto butik			
Resultatenhet butik			
Resultatenhet			
Påslag i prislista			
Artikelpåslag för manuella inköpspris			
Täckningsgrad			
Varning låg Tg kassa/order	22,00 %		

← ☰ Order 10015 🏠

📄 🕒 📄 📄 📄 📄

🔍 Text ⚙️ ⌵

T	0,00
Gg3	
<b>▲ 1500003</b>	<b>6,00</b>
<b>CLIPS TC 3X5</b>	
Artikelnummer	Text
1500003	CLIPS TC 3X5
Antal	Pris
6	0.75
Procent	Summa
10	4.95
Inköpspris	TG%
1.02	-22.89
Användare	
PQ1	
Redigera	Flytta
Ta bort	📄
3451055V	5,00
0000045	3,00
EKKJ 1X10/10	
0000045	
EKKJ 1X10/10	

- Kunddialogerna har ändrats till att fullt ut använda registreringsmallar från inställningar på Kundgruppen, alternativt angiven standardmall i grundinställning 283 – båda för Skapa ny och Redigera. Detta kommer även gälla när man skapar ny kund i samband med att man skapar ny order. Upp till tre mallar kan anges på kundgruppen, och visas som flikar. När en ny kund skapas visas först en minidialog där man anger Namn och Kundgrupp, därefter kommer aktuell registreringsmall visas för att slutföra registreringen av den nya kunden.

Finns ingen mall angiven på kundgruppen användas standardmall enligt grundinställning 283. Saknar även den värde kommer en grunddialog för att skapa kund visas.

