



Hur ändrar man alla rader i order?


- Vänligen tryck på **mina order** för att gå vidare in till orderlistan.


	Nya	0
	Prio	0
	Total	4
Mina order		

- **Markera** aktuell order.
- Tryck på **orderrader** i systemets menyrad.

 Orderlista					
Alla	Nya	Prio	Öppna		
Ordernumr	Kundens namn	Beskrivning	Vår referens	Projekt	
10250	Hantverksdata		PL		

- Tryck på **menypilen** för att expandera menyn.
- Välj alternativet **ändra alla rader**.

	
Artikel	Antal
1006520	1,00
Artikelnummer	
1752100	
1752102	
1752100	
M	

- Fakturera
- Acontofakturera
- Skapa Rot
- Beställning
- Radera orderrad
- Sortera rader
- Kopiera rader till urklipp
- Ändra alla rader 

- Här är det möjligt att **ändra** vissa uppgifter på **alla orderrader**.
- **Spara** ändringar med diskettsymbolen.

Ändra alla rader

Ändra alla rader

Ändra omvärd skattskyldighet

Omvärd skattskyldighet

-

Prislista

Ändra prislista

Prisjustering

Ändra prisjusteringstabell

%

0,00

+

-

Öka eller minska procentsatsen

