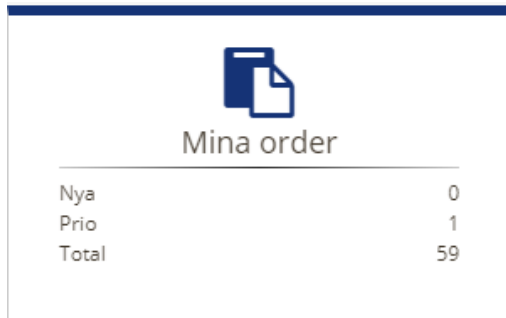


Hur ändrar man alla rader i order?

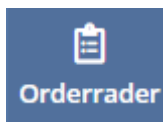
Välj **Mina order** för att gå vidare in till orderlistan. Alternativt klicka på **Sidomenyn** och välj **Order / Orderlista**.



Mina order	
Nya	0
Prio	1
Total	59

Markera aktuell order.

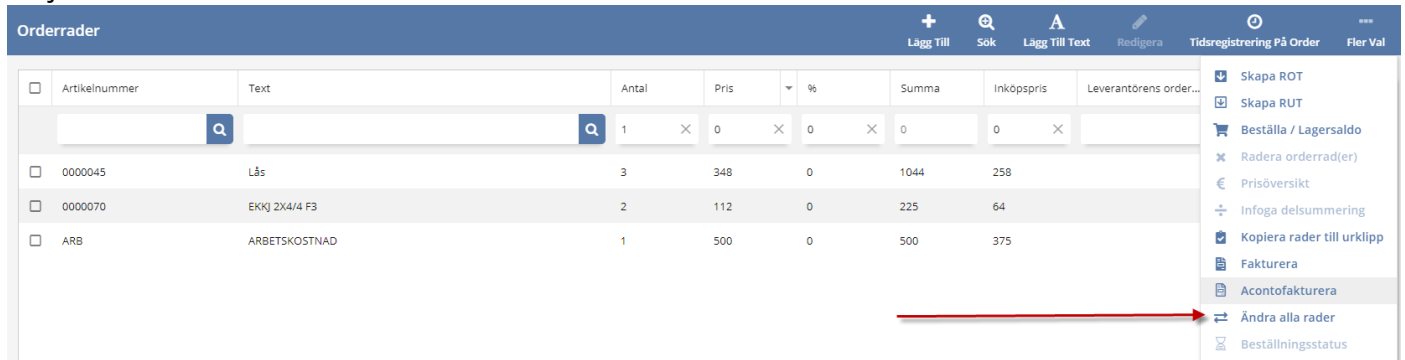
Markera aktuell order.



Klicka på **Orderrader** på systemets menyrad.

Klicka på **Fler val** för att expandera menyn.

Välj alternativet **ändra alla rader**.



Artikelnr	Text	Antal	Pris	%	Summa	Inköpspris	Leverantörens order...
0000045	Lås	3	348	0	1044	258	
0000070	EKKJ 2X4/4 F3	2	112	0	225	64	
ARB	ARBETSKOSTNAD	1	500	0	500	375	

- Skapa ROT
- Skapa RUT
- Beställa / Lagersaldo
- Radera orderrad(er)
- Prisöversikt
- Infoga delsummering
- Kopiera rader till urklipp
- Fakturera
- Acontofakturera
- Ändra alla rader**
- Beställningsstatus

Här är det möjligt att **ändra** vissa uppgifter på **alla orderrader**.

Omvänd skattskyldighet – om man har skapat en order med omvänd skattskyldighet – så är det enkelt att ändra – så att ordern istället inte blir markerad med omvänd skattskyldighet.

Prislista – Ändring av den prislista som finns upplagd på ordern.

Prisjustering – Ändring av den prisjustering som finns upplagd på ordern.

% – Ändra procentsatsen på ordern.

Ändra alla rader ×

Omvänd skattskyldighet ▼

Prislista 🔍

Prisjustering 🔍

% ▲▼

Klicka på **Spara**.