




## Hur ändrar man betalningsvillkor på en order?

- Vänligen tryck på **mina order** för att gå vidare in till orderlistan.

	Nya	0
	Prio	0
	Total	4
	Mina order	

- **Markera** den order som ska ändras.
- Tryck på **pennan** i menyraden.

				Orderlista
Alla	Nya	Prio	Öppna	
	Ordernummer	Kundens namn	Beskrivning	
	<input type="text"/>	<input type="text"/>	<input type="text"/>	
	10010	Hantverksdata		

- Tryck på **förstoringsglaset** för att lista olika betalningsvillkor.

← 🏠 ↻ ? 📄 ☰ ⌚ 🗨️ ▼

Beskrivning   Kund och Leveransadress   Anbud

Kund: 1006 - ROTkund

---

Arbetsbeskrivning på faktura

Kundens ordernummer

Kundens referens

 ⓘ 👤 🗑️ 🔍

Märke

Vår referens

HAV 🔍 Hantverksdata Ahlsell VVS

Internt meddelande / Återrapportering

Starttid

 📅 ⌚

Prognos timmar

0,00 + -

Leveransdatum

 📅

Status

30 🔍 Arbete startat

Prislista

N1 🔍 Nettolista prio

%

0,00 + -

Prisjustering

 🔍

Betalningsvillkor

20 🔍 0 dagar

Omvänd skattskyldighet

Nej ▼


Prioritet

Ingen ▼


- Välj önskat betalningsvillkor och tryck sedan på boken nere i högra hörnet för att verkställa.

Sök						
Kod	Namn	Betalningsvillkor	Räntefaktor	Ränta	Krav	Fri lev.månad
0	Kontantbetalning direkt	0	10	1	1	0
05	5 dagar	5	5	1	1	0
10	10 dagar	10	10	1	1	0
14	14 dagar	14	10	1	1	0
15	15 dagar	15	10	1	1	0
20	20 dagar	20	10	1	1	0
30	30 dagar	30	10	1	1	0
40	40 dagar	40	10	1	1	0
45	45 dagar	45	10	1	1	0
60	60 dagar	60	10	1	1	0
90	90 dagar	90	10	1	1	0

Sida 1 av 1 (11 poster) [1] [2]



- **Spara** ändringar med diskettsymbolen i menyraden.



Beskrivning    Kund och Le    **Spara**    dress    Anbud

Kund: 1006 - ROTkund

-----

Arbetsbeskrivning på faktura

Le