




Hur ändrar man omvänd skattskyldighet på en order?

- Vänligen tryck på **mina order** för att gå vidare in till orderlistan.

	Nya	0
	Prio	0
	Total	4
	Mina order	

- **Markera** den order som ska ändras.
- Tryck på **pennan** i menyraden.

				Orderlista
Alla	Nya	Prio	Öppna	
	Ordernummer	Kundens namn	Beskrivning	
	<input type="text"/>	<input type="text"/>	<input type="text"/>	
	10010	Hantverksdata		

- Ändra **omvänd skattskyldighet**.
- **Spara** ändringar med diskettsymbolen i menyraden.

Beskrivning Kund och Leveransadress Anbud

Kund: 1003 - Montörtestkunden

Arbetsbeskrivning på faktura

Leveransdatum

Status 10 Beställt av kund

Prislista N1 Nettolista prio

% 0,00

Prisjustering

Betalningsvillkor

Omvänd skattskyldighet

-

Nej

Byggmoms

Skrot

Om det redan registrerats orderrader med annan skattskyldighet i ordern så måste dessa ändras manuellt.

Se dokumentet **'Hur ändrar man alla rader i order'** i mappen Order, om man är osäker på detta.