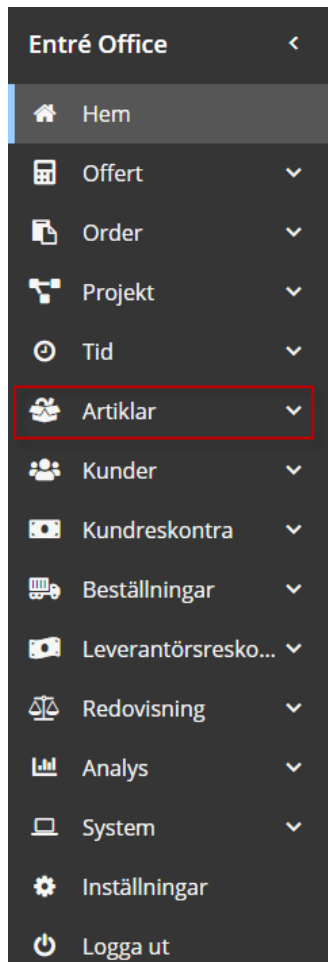


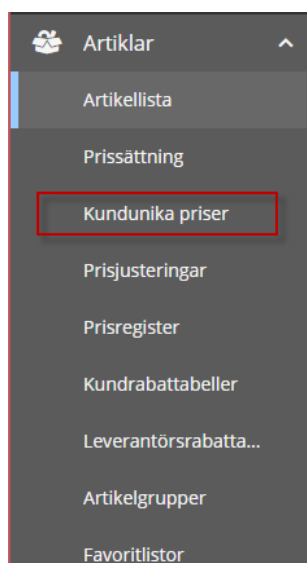
Hur registrerar man ett kundunikt pris?

Välj **Sidomenyn** och klicka på **Artiklar**.



Observera att det är endast Administratörer som har rättigheter att ändra eller lägga till priser på artiklar.

Välj **Kundunika priser**.





Klicka på **Lägg Till** för att skapa nytt kundunikt pris.

Kundnamn	Artnr	Text	Pris

Om du vill ändra ett pris så markerar du raden i listan och trycker sedan på **pennan**.

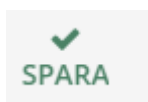
Ange **kundnummer**, **artikelnummer** och det **nya priset** som ska gälla.

Lägg till

Kundnr*

Artnr*

Pris



Klicka på