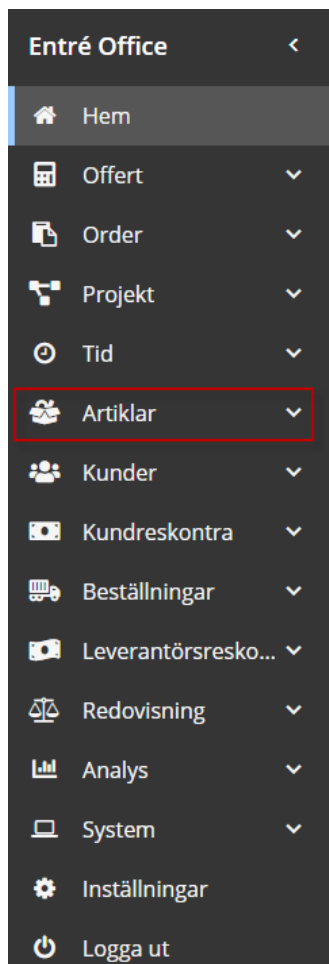


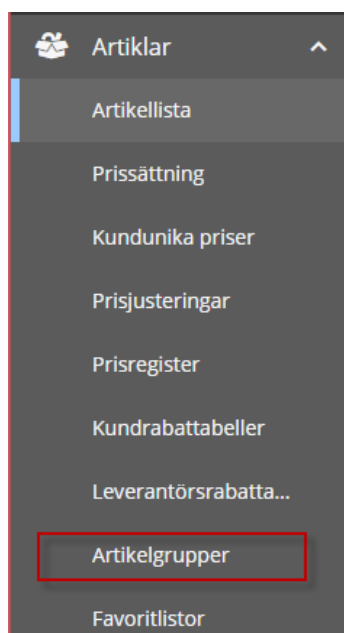
Hur skapar man en artikelgrupp?

Välj **Sidomenyn** och klicka på **Artiklar**.



Observera att det är endast Administratörer som har rättigheter att ändra eller lägga till priser på artiklar.

Välj **Artikelgrupper**.





Klicka på **Lägg Till** på menyraden.

Grupp	Beskrivning	%
ACO	Aconto	0.00
Arb	Arbetskostnader	0.00
Div	Diverse	0.00
Res	Resekostnader	0.00
RTA	Ränta	0.00

Ange en beteckning för gruppen.

Ange en beskrivning (namn)

Hoppa över de 2 sista fälten (används inte i systemet).

Lägg till

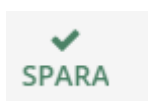
Grupp*

Beskrivning

Täckningsgrad

%

0



Klicka på **SPARA**