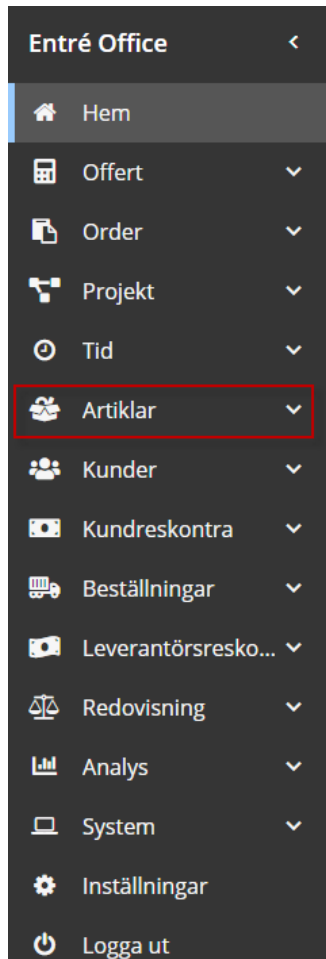


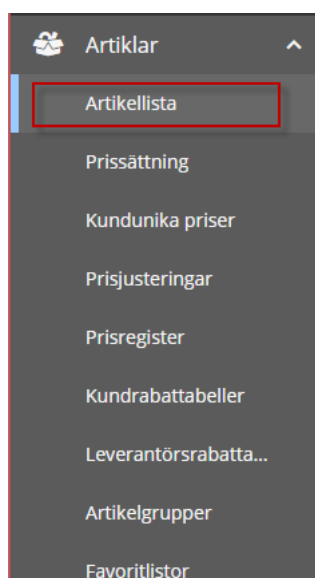
## Hur skapar man en ny artikel?

Välj **Sidomenyn** och klicka på **Artiklar**.



Observera att det är endast Administratörer som har rättigheter att ändra eller lägga till priser på artiklar.

Välj **Artikellista**.





Klicka på **Lägg Till** på menyraden.

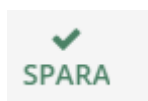
Artikellista	+	€	✎	🗑️	📄
Lägg Till	Pris Inform...	Redigera	Ta Bort	Exportera	
Artikellista					
Artikelnnummer	Beskrivning				
0000045	EKGJ 1X10/10 F3 T500				
0000060	EKGJ 2X2,5/2,5 1KV				

- 1) Ange ett unikt **artikelnummer**.
- 2) Skriv en **artikelbeskrivning**.
- 3) Välj en **artikelgrupp**.
- 4) Välj ett alternativ som artikeln **används för**.
- 5) Välj enhet (tex M, ST, ASK, TIM)

**Lägg till** [X]

Artikellista

Artikelnnummer*	Beskrivning
Grupp	Används för Material
Enhet	



Klicka på

Nästa steg är att prissätta den nya artikeln – se dokument.