

Lägga till en favoritlista i appen


1

Gå till order – orderrader tryck på "lägg till" i nedre delen av fönstret



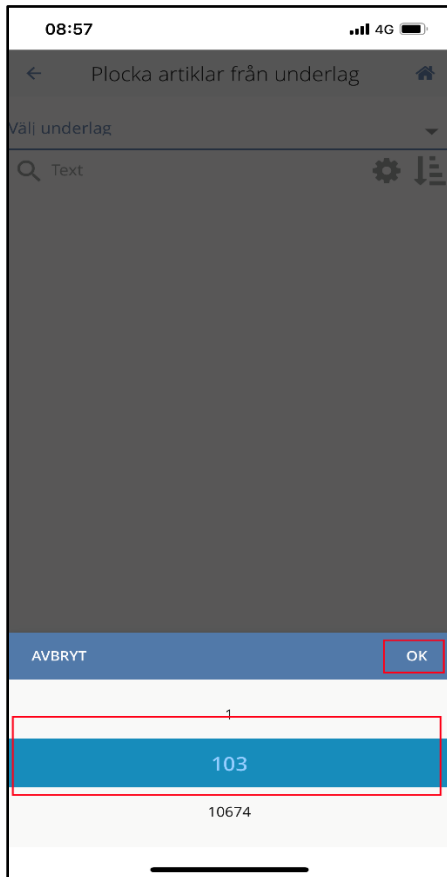
2

Tryck på pilen till höger vid "välj underlag"



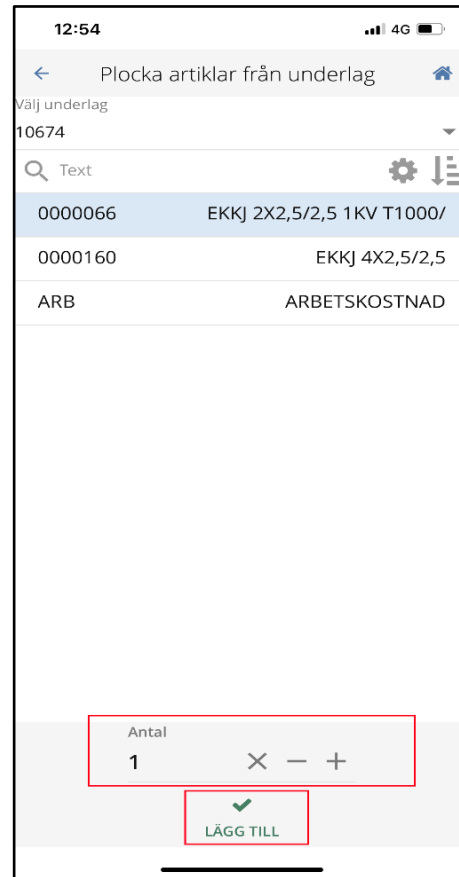
3

Välj i scrollistan vilken favoritlista du vill använda



4

Markera en artikel och välj antal och tryck på lägg till, gör likadant på alla artiklar.



5

Nu när du har valt artiklar och lagt till så har det sparats på orderraderna

